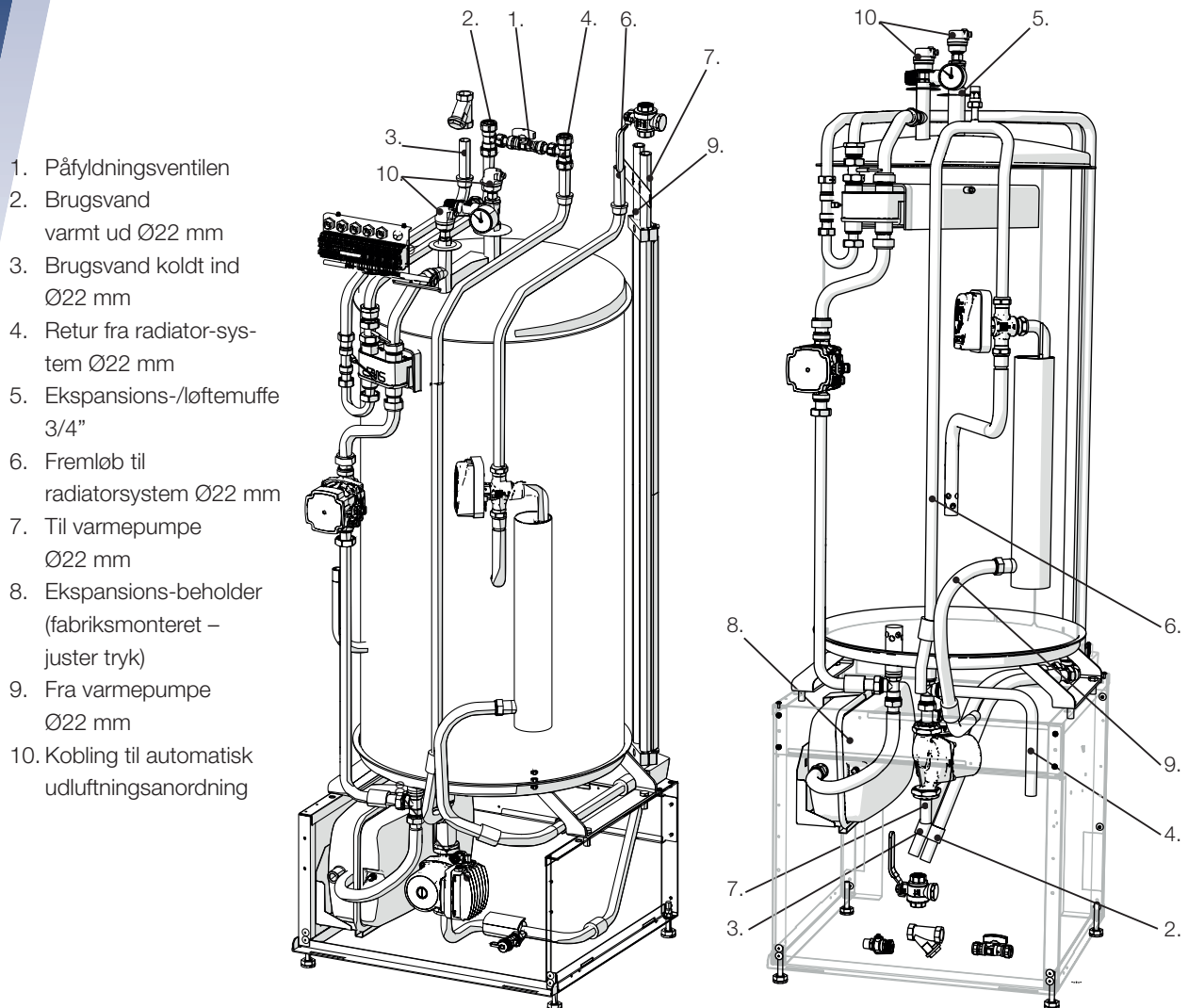
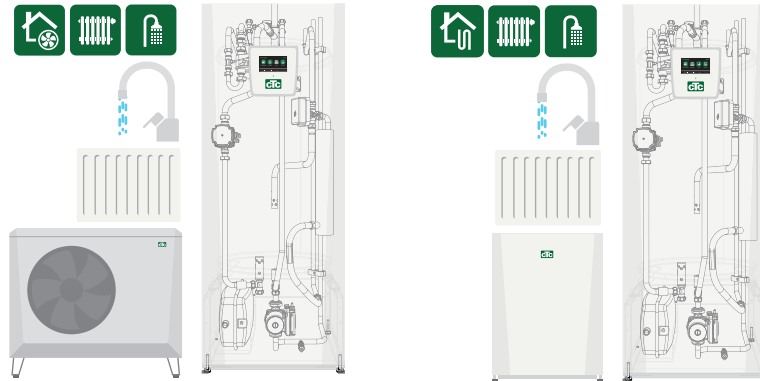


Oversigt over grundinstallation for VBV*

CTC EcoZenith i350

Indendørsmodel med varmepumpestyring



1. Påfyldningsventilen
2. Brugsvand varmt ud Ø22 mm
3. Brugsvand koldt ind Ø22 mm
4. Retur fra radiator-system Ø22 mm
5. Ekspansions-/løftemuffe 3/4"
6. Fremløb til radiator-system Ø22 mm
7. Til varmepumpe Ø22 mm
8. Ekspansions-beholder (fabriksmonteret – juster tryk)
9. Fra varmepumpe Ø22 mm
10. Kobling til automatisk udluftningsanordning

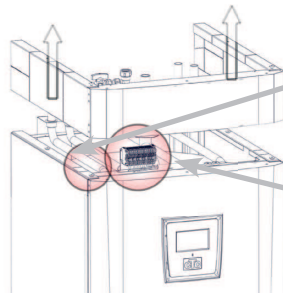
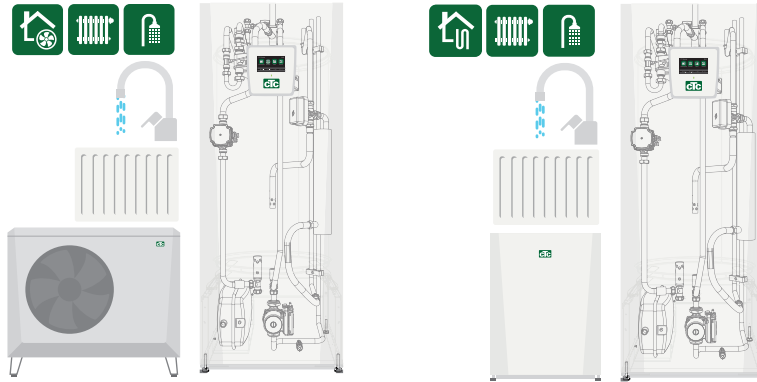
Lav model

Høj model

*Denne oversigt er kun beregnet som et hjælpemiddel ved installation; alle sikkerhedsforskrifter i installations- og vedligeholdelsesvejledningen til produktet skal følges.

CTC EcoZenith i350

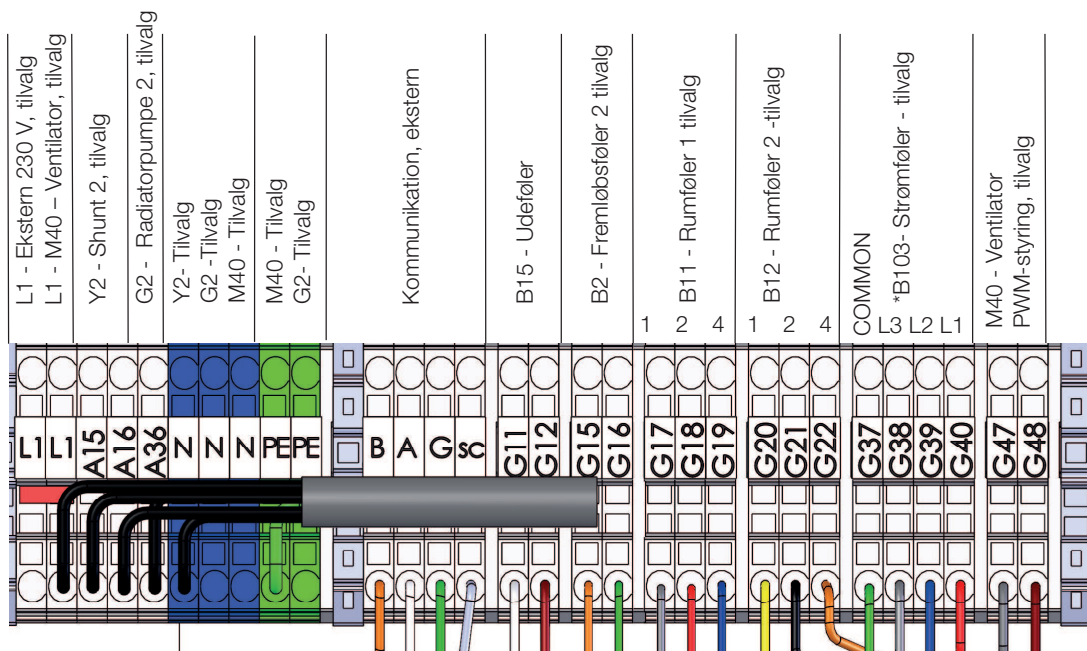
Indendørsmodel med varmepumpestyring



Forsyningskabel

En flerpolet afbryder og en fejlstrømsafbryder i den centrale enhed skal gå forud for iltslutningen. Systemet skal designes, så alle nødvendige regler og krav opfyldes (læs installations- og vedligeholdelsesvejledningen).

Klemrække X2



Klemrække X2

**B103 – strømføler gælder ikke 1x230

*Denne oversigt er kun beregnet som et hjælpemiddel ved installation; alle sikkerhedsforskrifter i installations- og vedligeholdelsesvejledningen til produktet skal følges.